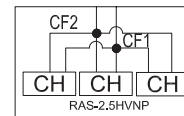
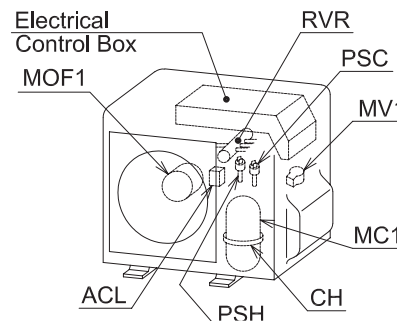
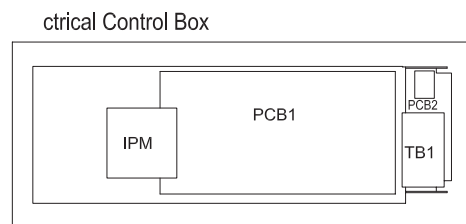
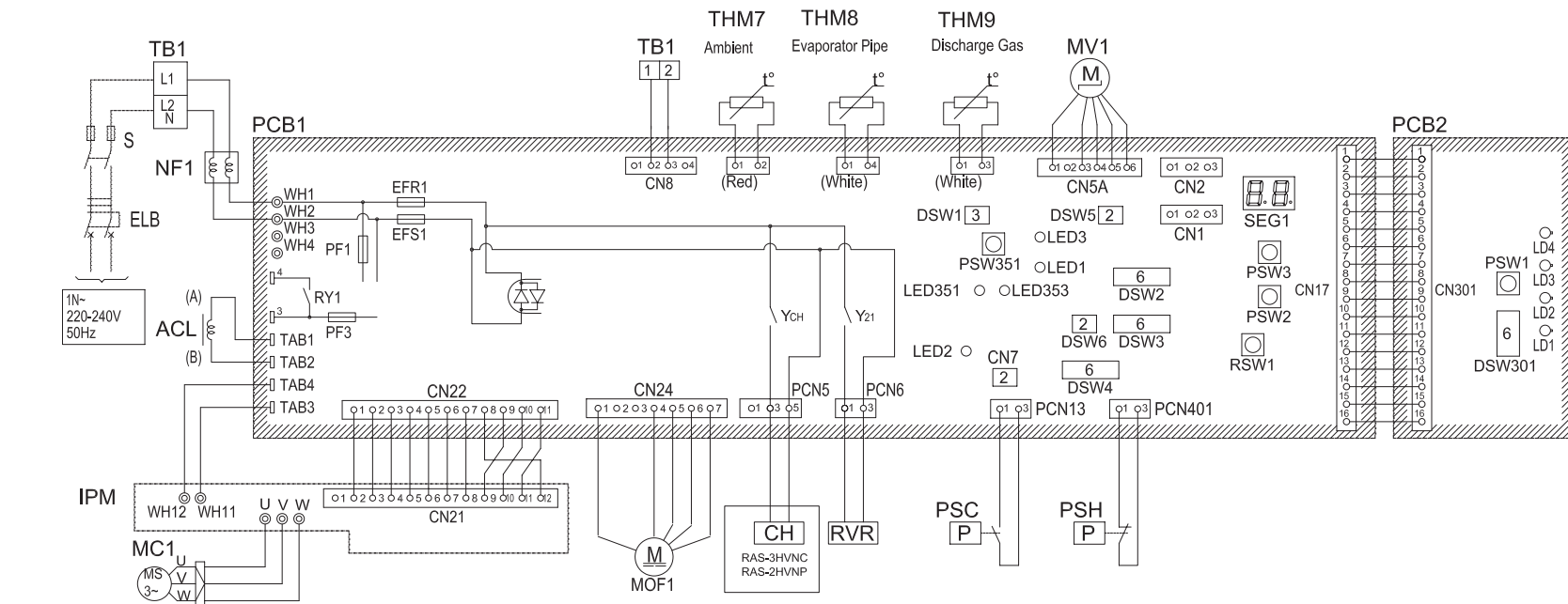


# Schaltplan RAS-(2-3)WHVNP



Mark.	Name
MC1	Kompressormotor
MOF1	Motor für Außengerätelüfter
RVR	Umschaltventilrelais
EFR1, EFS1, PF1,3	Sicherung an PCB
MV1	Mikrocomputergesteuertes Expansionsventil
TB1	Anschlussleiste
PCB1,2	Leiterplatte
THM7-9	Thermistor
PSH	Hochdruckschalter zum Schutz
CH	Ölheizmodul
ACL	Drosselspule

Mark.	Name
IPM	Leistungsmodule des Invertersystems
NF1	Störstutzfilter
PSW1-3,351 DSW-6,301 RSW1	Einstelltaste an PCB
SEG1	Anzeigeleuchte für 7-Segment
LED1-3 LED351,353 LD1-4	Anzeigeleuchte